

Ich (Wir) möchte(n) die Bürgerstiftung Rheinfelden mit einer Zuwendung unterstützen, um deren Projekte zum Wohl unserer Stadt und ihrer Menschen zu fördern.

Jahresspende an die Bürgerstiftung Rheinfelden

- Jahresspende in Bronze:** 50 €
- Jahresspende in Silber:** 100 €
- Jahresspende in Gold (ab 200 €):** _____ Euro
- Zertifikat erwünscht?** ja nein



Zahlungsweise

(immer zu Beginn des laufenden Jahres)

- SEPA-Lastschriftmandat für die Bürgerstiftung Rheinfelden
- Dauerauftrag (terminiert auf Januar)

Zweckgebundene einmalige Spende

- Schulranzenaktion: _____ Euro
- Boule-Bahn: _____ Euro

Nicht zweckgebundene einmalige Spende


- _____ Euro

Zustiftung

- Zustiftung (ab 500 €) in Höhe von: _____ Euro

Die Zahlung werde(n) ich (wir) auf eines der nachstehenden Konten der Bürgerstiftung leisten: (bitte ankreuzen)

- Sparkasse Lörrach-Rheinfelden IBAN DE82683500480001042423 | BIC SKLODE66XXX
- Volksbank Rhein-Wehra eG IBAN DE44684900000042357405 | BIC GENODE61BSK



Bei SEPA-Lastschriftmandat

Hiermit erteile ich der Bürgerstiftung Rheinfelden die Erlaubnis, von meinem


Konto IBAN (bis auf Widerruf)

_____ jährlich zum Januar (erstmalig 2021) _____ Euro als Jahresspende einzuziehen.

Ort, Datum

Vor- und Nachname (Druckschrift)

Unterschrift



**Bürgerstiftung
Rheinfelden**

fördern • gestalten • bewahren

Bürgerstiftung Rheinfelden

Friedrichstraße 6

79618 Rheinfelden (Baden)

info@buergerstiftung-rheinfelden.de

www.buergerstiftung-rheinfelden.de

Tel. 07623 469 29 34

Absender

Name, Vorname, Firma

Straße, Hausnummer

PLZ | Ort

Telefon

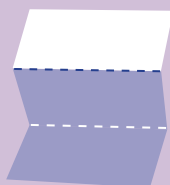
E-Mail

Eine Bestätigung zur Vorlage für das Finanzamt erhalten Sie jeweils unmittelbar nach erfolgter Zahlung.
Bitte diese Erklärung per Post oder per E-Mail an die obige Adresse senden.

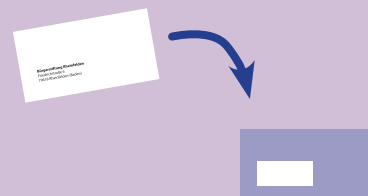
So einfach geht's:



Spendenerklärung
auf ein Blatt (Vorder- / Rückseite)
oder zwei einzelne Blätter
ausdrucken



An waagrechten Falzlinien
2 mal falten
(Wenn auf zwei Blätter gedruckt,
dann beide gemeinsam falten)



In Fenstercouvert stecken,
frankieren und absenden